

## Paro Registrado.

**Enero 2021**

### FICHA TERRITORIAL: Comarca Cinca Medio

Unidad: nº personas

Fuente: Instituto Aragonés de Empleo

#### Por grupo de edad y sexo

	Total	Hombres	Mujeres
16-19	55	34	21
20-24	118	52	66
25-29	127	57	70
30-34	146	55	91
35-39	145	42	103
40-44	172	59	113
45-49	156	61	95
50-54	156	64	92
55-59	160	63	97
60-64	131	47	84
<b>Total</b>	<b>1.366</b>	<b>534</b>	<b>832</b>

#### Por sector de actividad económica y sexo

CNAE-2009	Total	Hombres	Mujeres
Agricultura, ganadería y pesca	138	88	50
Industria y energía	193	108	85
Construcción	83	75	8
Servicios	819	229	590
Sin empleo anterior	133	34	99
<b>Total</b>	<b>1.366</b>	<b>534</b>	<b>832</b>

#### Por sección de actividad económica y sexo

CNAE-2009	Total	Hombres	Mujeres
Agricultura, ganadería, silvicultura y pesca	138	88	50
Industria manufacturera	185	101	84
Suministro de energía eléctrica, gas, vapor y aire acondicionado	2	2	0
Suministro de agua, actividades de saneamiento, gestión de residuos y descontaminación	6	5	1
Construcción	83	75	8
Comercio al por mayor y al por menor; reparación de vehículos de motor y motocicletas	182	40	142
Transporte y almacenamiento	43	29	14
Hostelería	149	26	123
Información y comunicaciones	22	7	15
Actividades financieras y de seguros	1	0	1
Actividades inmobiliarias	1	1	0
Actividades profesionales, científicas y técnicas	51	22	29
Actividades administrativas y servicios auxiliares	199	63	136
Administración Pública y defensa; Seguridad Social obligatoria	33	19	14
Educación	10	2	8
Actividades sanitarias y de servicios sociales	63	8	55
Actividades artísticas, recreativas y de entretenimiento	18	7	11
Otros servicios	26	5	21
Actividades de los hogares como empleadores de personal doméstico; actividades de los hogares como productores de bienes y servicios para uso propio	21	0	21
Sin clasificar	133	34	99
<b>Total</b>	<b>1.366</b>	<b>534</b>	<b>832</b>

La actividad económica indica aquélla en la que el parado realizó su último trabajo, según la Clasificación Nacional de Actividades Económicas de 2009 (CNAE-2009)

## Paro Registrado.

**Enero 2021**

### FICHA TERRITORIAL: Comarca Cinca Medio

Unidad: nº personas

Fuente: Instituto Aragonés de Empleo

### Por nivel de formación y sexo

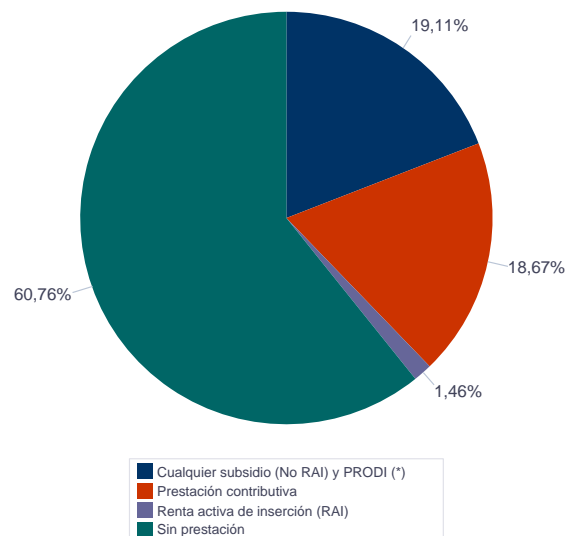
		Total	Hombres	Mujeres
<b>Educación primaria</b>	Educación Primaria o inferior	537	208	329
		<b>537</b>	<b>208</b>	<b>329</b>
<b>Primera etapa de educación secundaria</b>	Primera etapa de educación secundaria	529	234	295
		<b>529</b>	<b>234</b>	<b>295</b>
<b>Segunda etapa de educación secundaria</b>	Bachillerato	67	21	46
	Enseñanza media de formación profesional	87	27	60
		<b>154</b>	<b>48</b>	<b>106</b>
<b>Enseñanza superior</b>	Enseñanza superior de formación profesional	65	23	42
	Enseñanza superior universitaria	81	21	60
		<b>146</b>	<b>44</b>	<b>102</b>
<b>Total</b>		<b>1.366</b>	<b>534</b>	<b>832</b>

NOTA: La tabla de nivel de formación se basa en la Clasificación Nacional de Educación 2000 (INE). Se ha seleccionado el nivel educativo más alto adquirido por el demandante parado.

### Por tipo de prestación y sexo

	Total	Hombres	Mujeres
Sin prestación	830	297	533
Prestación contributiva	255	138	117
Cualquier subsidio (No RAI) y PRODI (*)	261	93	168
Renta activa de inserción (RAI)	20	6	14
<b>Total</b>	<b>1.366</b>	<b>534</b>	<b>832</b>

(\*) PRODI= Programa temporal de protección por desempleo e inserción, RAI = Renta activa de inserción.



## Paro Registrado.

**Enero 2021**

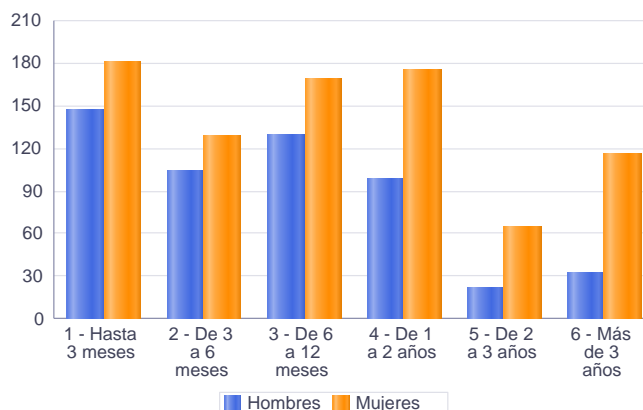
FICHA TERRITORIAL: **Comarca Cinca Medio**

Unidad: nº personas

Fuente: Instituto Aragonés de Empleo

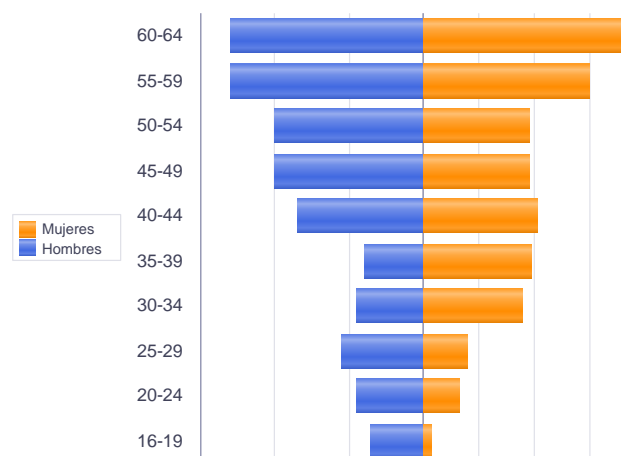
### Por tiempo en situación laboral como desempleado y sexo

		Total	Hombres	Mujeres
<b>Corta Duración</b>	Hasta 3 meses	327	147	180
	De 3 a 6 meses	232	104	128
	De 6 a 12 meses	299	130	169
		<b>858</b>	<b>381</b>	<b>477</b>
<b>Larga Duración</b>	De 1 a 2 años	272	98	174
	De 2 a 3 años	87	22	65
	Más de 3 años	149	33	116
		<b>508</b>	<b>153</b>	<b>355</b>
<b>Total</b>		<b>1.366</b>	<b>534</b>	<b>832</b>



### Parados de larga duración\* por grupo de edad y sexo

	Total	Hombres	Mujeres
16-19	10	7	3
20-24	22	9	13
25-29	27	11	16
30-34	45	9	36
35-39	47	8	39
40-44	58	17	41
45-49	58	20	38
50-54	58	20	38
55-59	86	26	60
60-64	97	26	71
<b>Total</b>	<b>508</b>	<b>153</b>	<b>355</b>



\* Más de 12 meses como desempleado

Piramide por valores Absolutos

## Paro Registrado.

**Enero 2021**

FICHA TERRITORIAL: **Comarca Cinca Medio**

Unidad: nº personas

Fuente: Instituto Aragonés de Empleo

### Por sector de actividad económica, nacionalidad y sexo

	Españoles			Extranjeros comunitarios (UE-28)			Extranjeros no comunitarios		
	Total	Hombres	Mujeres	Total	Hombres	Mujeres	Total	Hombres	Mujeres
Agricultura, ganadería y pesca	80	49	31	14	7	7	44	32	12
Construcción	67	60	7	7	7	0	9	8	1
Industria y energía	149	89	60	22	8	14	22	11	11
Servicios	627	174	453	81	23	58	111	32	79
Sin empleo anterior	66	26	40	9	0	9	58	8	50
<b>Total</b>	<b>989</b>	<b>398</b>	<b>591</b>	<b>133</b>	<b>45</b>	<b>88</b>	<b>244</b>	<b>91</b>	<b>153</b>

### Ranking de ocupaciones más solicitadas por los demandantes parados, por sexo

Cod. Ocupación	Ocupación	Total	Hombres	Mujeres
92101050	Personal de limpieza o limpiadores en general	428	37	391
97001104	Peones de la industria manufacturera, en general	425	212	213
52201079	Dependientes de comercio, en general	294	19	275
95111016	Peones agrícolas, en general	190	137	53
51201049	Camareros, en general	160	39	121
43091029	Empleados administrativos, en general	160	23	137
98201011	Reponedores de hipermercado	149	31	118
55001018	Cajeros de comercio	144	7	137
96021013	Peones de la construcción de edificios	143	141	2
98111024	Mozos de carga y descarga, almacén y/o mercado de abastos	136	116	20
97001056	Peones de la industria de la alimentación, bebidas y tabaco	132	49	83
93101024	Pinches de cocina	127	18	109
58911011	Asistentes, acompañantes de personas	85	4	81
91001018	Empleados de hogar	81	1	80
83331015	Conductores-operadores de carretillas elevadoras, en general	64	61	3
84121035	Conductores de furgonetas, hasta 3,5 t.	62	51	11
57221018	Cuidadores de niños en domicilio	57	2	55
97001010	Embaladores-empaquetadores-etiquetadores, a mano	56	9	47
77051026	Manipuladores de frutas y hortalizas	55	5	50
95431028	Peones forestales	55	39	16

NOTA: Cada demandante puede solicitar hasta 6 ocupaciones.